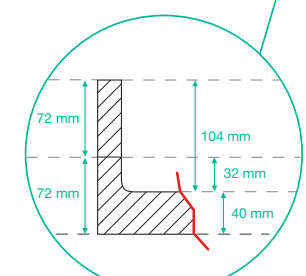
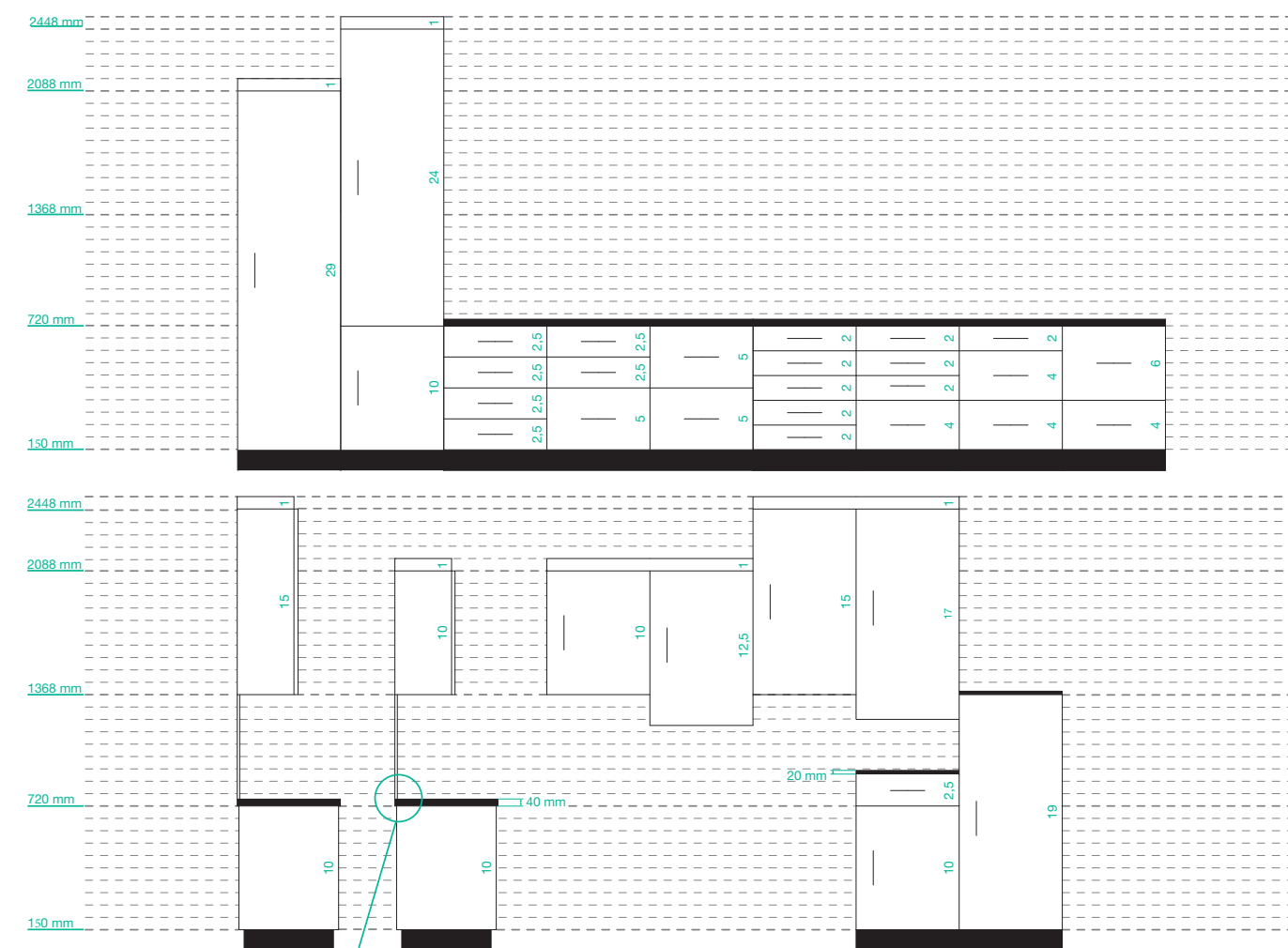




Il sistema modulare **AGMA TECH** risolve le necessità di ogni settore dove è richiesto un arredo tecnico componibile in acciaio inox o in altri metalli. Passo 360 e passo 72: sono le due sofisticate modularità verticali che stanno alla base del progetto e che consentono di risolvere con semplicità situazioni complesse, nuovi progetti e costruzioni su misura.

The **AGMA TECH** modular system meets the needs of any sector that requires modular technical furnishing in stainless steel or other metals. Pitch 360 and 72: two sophisticated vertical modular systems that are the mainstay of this collection, which easily meets the requirements of complex situations, new projects and customized structures.

Modularità MySteelStar TECH
AGMA MySteelStar modularity



Modularità AGMA 1 modulo = 72 mm
AGMA modular system, 1 unit = 72mm

Zoccoli e piani di lavoro esclusi dalla modularità verticale
Plinths and work-tops are not included in the vertical modularity

- Corpo del mobile: è sempre 20 mm meno profondo della dimensione nominale
- Piano di lavoro: sbalzo anteriore e posteriore 10 mm. Misura reale: 580 mm.
- Moduli livello: in versione arretrata di 50 mm per consentire il passaggio delle alimentazioni. Soluzione possibile a richiesta anche per altri moduli. Misura reale: 530 mm.
- Larghezze porte: 1 porta 400, 450, 500, 600
2 porte 800, 900, 1000, 1200
- L'uso corretto della modularità consente il perfetto allineamento di tutti gli elementi costruttivi.
- Structure: always 20 mm less deep than the nominal dimension.
- Work-top: front and back projection 10 mm. Real dimension: 580 mm.
- Sink units: available with a recess of 50 mm for easy fitting of drainpipes and electric supply. This solution is available on request for other units too. Real dimension 530 mm.
- Doors dimension: 1 door: 400, 450, 500, 600
2 doors: 800, 900, 1000, 1200
- A proper use of the modular system allows a perfect alignment of all structural units.

PIRELLA GÖTTSCHE LOWE



AGMA TECH, I VANTAGGI DELLA MODULARITÀ DOMESTICA UNITI A QUELLI DELLA COSTRUZIONE PROFESSIONALE. NASCE UNA NUOVA FILOSOFIA DI PRODOTTO, CON LA POSSIBILITÀ DI ATTINGERE AD UNA INFINITA SERIE DI ACCESSORI PROFESSIONALI E DOMESTICI.

AGMA TECH, THE ADVANTAGES OF THE DOMESTIC MODULARITY COMBINED WITH THE REQUIREMENTS OF PROFESSIONAL FACILITIES. IT'S A NEW PRODUCT PHILOSOPHY GIVING THE POSSIBILITY TO USE A WIDE RANGE OF PROFESSIONAL AND DOMESTIC ACCESSORIES.



AGMA srl
Via Farra, 156
MEL (Belluno)
Tel. +39 0437 544511
sales@agma.it
www.agma.it



SOLUZIONI D'ARREDO TECNICO
TECHNICAL FURNISHING SOLUTIONS



www.agma.it

TECH



Tutte le pannellature, anche nella versione a doppia parete, portanti e non, hanno uno spessore di 20 mm; ciò conferisce una particolare eleganza a tutta la costruzione. Soluzioni tecniche d'avanguardia ne garantiscono una grandissima robustezza. Grazie a queste soluzioni scoprirete come sia facile creare un arredamento anche complesso, con un numero ridottissimo di componenti.

All finishing panels, single, double-wall, load-bearing or not, have a thickness of 20 mm and adds a special refinement to the structure. Forefront technical solutions guarantee a great sturdiness. Thanks to these solutions you will discover how easy it is to carry out complex furnishings also with a very reduced number of components.

SETTORI DI UTILIZZO SECTORS OF USE

Ospedaliero:

arredi per sala operatoria, cucine di reparto, sub-sterilizzazione, laboratori di analisi, studi medici in genere, farmacia interna, archivio, reparti lavaggio e disinfezione, deposito sterili, pareti armadiate continue.

Hospitals:

furniture for operating theatres, ward kitchens, sub-sterilization, test laboratories, surgery, hospital pharmacy, washing and disinfection rooms, sterilization rooms, walls equipped with cupboard systems, archives.

Industria:

linee di arredamento nei reparti produzione del settore alimentare, farmaceutico, elettronico, camere bianche, uffici tecnici.

Industry:

furniture lines for production departments in the food, pharmaceutical and electronic sectors, clean rooms and technical offices.

Arredo locali:

arredo di banchi bar e retro banchi bar, office, arredo di design in combinazione con altri materiali; arredo negozi.

Shops and stores:

snack-bar furniture and bar counters, office, top-design furniture combined with other materials, shop furniture.

Il progetto **AGMA TECH** è innovativo nella flessibilità di scelta dei materiali; sono previsti acciaio inox AISI 304, 316, 430, alluminio e acciaio verniciato. Sono possibili anche mescolanze di questi materiali, sia per ragioni funzionali e tecniche, che estetiche. Accessori quali ruote, zoccolature e serrature sono previsti in forma standardizzata. Gli arredamenti possono venire installati anche in versione autoportante ove non sia possibile utilizzare una parete di appoggio. Anche gli impianti più complessi vengono sempre forniti in moduli di facile gestione e montaggio. Il progetto è aperto e appositamente concepito per rispondere alle esigenze dell'arredo industriale, ove spesso è impossibile utilizzare elementi standardizzati.

The AGMA TECH collection is in the forefront as regards the wide choice of materials: AISI 304, 316 or 430 stainless steel, aluminium or painted steel. It is possible to combine these materials for functional, technical and aesthetic reasons too. Accessories such as castors, plinths and locks are available as standard products.

The furniture can be fitted as self-bearing structures if no wall is available as support. Even the more complex systems are always supplied as single units easy to handle and assemble.

This collection is open and specifically designed to meet industrial furnishing requirements, where it is often impossible to use standard units.

Dentale:

zona sterilizzazione, zona studio.

Dentistry:

sterilization area and dentist's surgery.



Soluzioni AGMA TECH AGMA TECH solutions



Servomobile per studio dentistico adatto all'inserimento sotto il piano di lavoro.

Service unit for dentist's surgery to be fitted under the work-top.



Armadi per sala operatoria incassati in pareti tecniche.

High cupboards for operating theatres fitted in technical wall systems.



Armadio sanitario porta padelle e pappagalli.

Sanitary cupboard suitable to store bedpans and urinals.

DETTAGLI TECNICI TECHNICAL DETAILS



Per esigenze di trasporto e installazione i mobili possono venire spediti smontati. L'assemblaggio è eseguibile tuttavia solo da parte di personale specializzato e con utilizzo di utensili ad aria compressa.

To make easier transport and assembly the furniture can be supplied disassembled. Assembly must be carried out only by qualified professionals using compressed air tools.



Le lavorazioni sono eseguite con tecnologia laser che consente qualità e precisione all'avanguardia.

The production process is carried out with laser technology allowing to get high quality and precision.

PRINCIPALI CARATTERISTICHE COSTRUTTIVE


- Elementi costruttivi: fianchi, ripiani, porte, ecc..., spessore 20 mm.
- Altezze: - Zoccolo e piedini 120 mm.
- Modulo base 720 mm; modularità verticale: passo 360 o 72 mm a seconda delle esigenze.
- Piano di lavoro 40 mm per altezza nominale 900 mm.
- Profondità nominale di base 600, possibilità di costruzione anche 400, 500 e 700; pensili profondi 350 mm.

- Porte scorrevoli: in acciaio con maniglia ricavata in piega.
- Porte a battente: in acciaio, vetro acciaio o acciaio verniciato.
- Maniglie ad archetto, interasse 192 mm.
- Accessori: pannelli chiusura a parete, mensole regolabili, ripiani estraibili, cassetti, cassettiere.

MAIN CONSTRUCTION FEATURES

- Structures: side panels, shelves, doors, etc., thickness 20 mm.
- Heights: - Plinth and feet 120 mm.
- Basic unit 720 mm; vertical modularity: pitch 360 or 72 mm according to specific requirements. Work-top 40 mm for nominal height of 900 mm.
- Basic nominal depth 600, on request also 400, 500 and 700 available; wall units depth 350 mm.

- Sliding doors: stainless steel with integrated folded handle.
- Hinged doors: stainless steel, glass and steel or painted steel.
- Curved handles, pitch 192 mm.
- Accessories: wall-finishing end panels, adjustable shelves, pull-out shelves, drawers and drawer units.



Previsto anche il cielo inclinato per armadi e pensili.

Slanting tops are available for high cupboards and wall cupboards.



Cassetti adatti per l'inserimento di ogni tipo di divisorio.

Drawers suitable to fit in any type of partition.



A richiesta guarnizione antipolvere.

Anti-dust gaskets are available on request.



Piani di lavoro disponibili in materiali diversi dall'acciaio: cristallo, granito, corian, polietilene, ecc.

Work-tops available in stainless steel and other materials like: glass, granite, corian, polyethylene, etc.



Variante con maniglie ricavate in piega anziché esterne.

Model with integrated folded handles instead of outside curved ones.



Previste svariate soluzioni per il trattamento dei rifiuti tradizionali e sanitari.

A wide variety of solutions to treat traditional and sanitary waste.

